




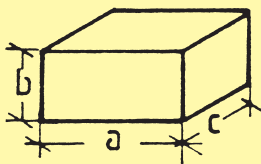
Kiptisch KT



Pneumatisches Schwenken von waagerechter in senkrechte Stellung. Auflagegitter ausziehbar von 1500 - 2300 Breite und 1000 - 1600 Höhe. Rillengummauflage oder Filzauflage.

Zubehör

- Werkzeugablage WA
- Verlängerte Arme VA
- Fußbedienung FB
- 2 Abrolllager RL
- Fahreinrichtung FE
- Spannzangen SZ



- a = 1500 - 2300
- b = 920
- c = 1000 - 1600
- ⊞ = 90 kg

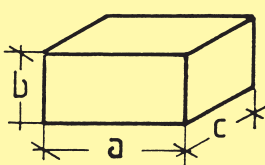
Dreh-Kiptisch DKT-I



Müheloses Drehen bzw. Kippen in die jeweils günstigste Arbeitsposition. Kippen pneumatisch
 Drehen pneumatisch - feststellbar.
 Auflagegitter wie KT.

Zubehör

- Verlängerte Arme VA
- Spannzangen SZ
- 2 Abrolllager RL
- Fahreinrichtung FE



- a = 1500 - 2300
- b = 880
- c = 1000 - 1600
- ⊞ = 95 kg

