

type **DIV-20**

- \* 20-delig
- \* rechthoekige kuip 456 x 365 mm
- \* roestvrijstalen messen
- \* zware PVC-drukvoeten
- \* machine roestvrijstaal beplaat
- \* verrijdbaar

- \* 20 divisions
- \* cuve rectangulaire 456 x 365 mm
- \* couteaux inox
- \* taloches lourdes PVC
- \* revêtement inox de la machine
- \* sur roulettes

- \* 20 divisions
- \* rectangular bowl 456 x 365 mm
- \* stainless steel knives
- \* heavy PVC press-segments
- \* machine stainless steel plated
- \* movable

- \* 20-teilig
- \* rechteckiger Kessel 456 x 365 mm
- \* Messer aus Edelstahl
- \* schwere PVC-Pressesegmente
- \* Edelstahlbekleidung
- \* fahrbar



Hydraulische verdeler  
Diviseuse hydraulique  
Hydraulic divider  
Hydraulikteigteiler

**SINMAG**

- \* ronde kuip
- \* gietijzeren drukvoeten
- \* drukvoeten en kuip geteflonoord
- \* machine roestvrijstaal beplaat
- \* vrijrijdbaar
  
- \* cuve ronde
- \* taloches en fonte
- \* taloches et cuve teflonnées
- \* revêtement inox de la machine
- \* sur roulettes
  
- \* round bowl
- \* cast iron press-segments
- \* press-segments and bowl teflon-coated
- \* machine stainless steel plated
- \* movable
  
- \* runder Kessel
- \* gusseiserne Pressesegmente
- \* Pressesegmente und Kessel Teflon-beschichtet
- \* Edelstahlbekleidung
- \* fahrbar








## Technische Gegevens

## Détails Techniques

## Technical Details

## Technische Daten

	D-16	D-20	DIV-20
 Verdelingen - Divisions - Divisions - Teilungen	16	20	20
 Capaciteit per verdeling - Capacité par division - Capacity per division - Kapazität per Teilung	150-1150g	100-950g	100-800g
 Motorvermogen - Puissance moteur - Motor power - Motorleistung (kW)	1,5	1,5	1,5
 Nettogewicht machine - Poids net machine - Net weight machine - Nettogewicht Maschine ong.kg - env.kg - approx.kg - ung.kg	330	330	231
 Afmetingen - Dimensions - Dimensions - Abmessungen ong.mm - env.mm - approx.mm - ung.mm			
Breedte - Largeur - Width - Breite	610	610	680
Diepte - Profondeur - Depth - Tiefe	680	680	700
Hoogte - Hauteur - Height - Höhe	1000	1000	1050