ATLAS 0.8 COLUMBUS EO 616/173 TH COMFORT ICT (205mm) AEROMAT 2.16 (1960mm)

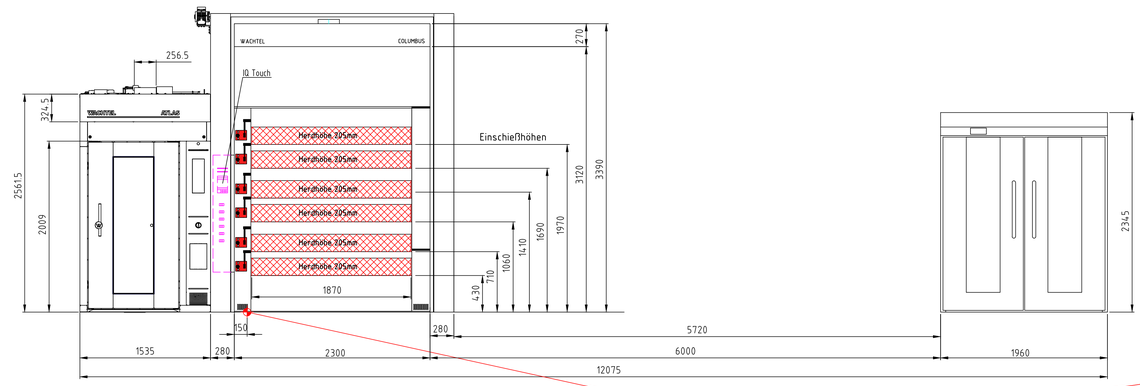

COLUMBUS EO 616/173 TH COMFORT ICT (205mm) LOADER PRO E (1800mm x 1600mm)

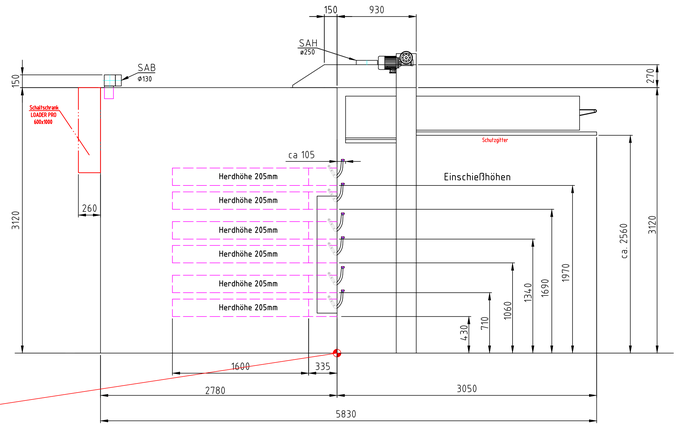

ATLAS 0.8

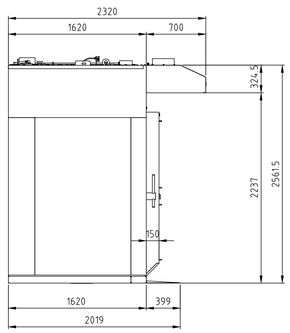

ACHTUNG!
Referenzpunkt
Ofenfront Messpunkt Griffseite

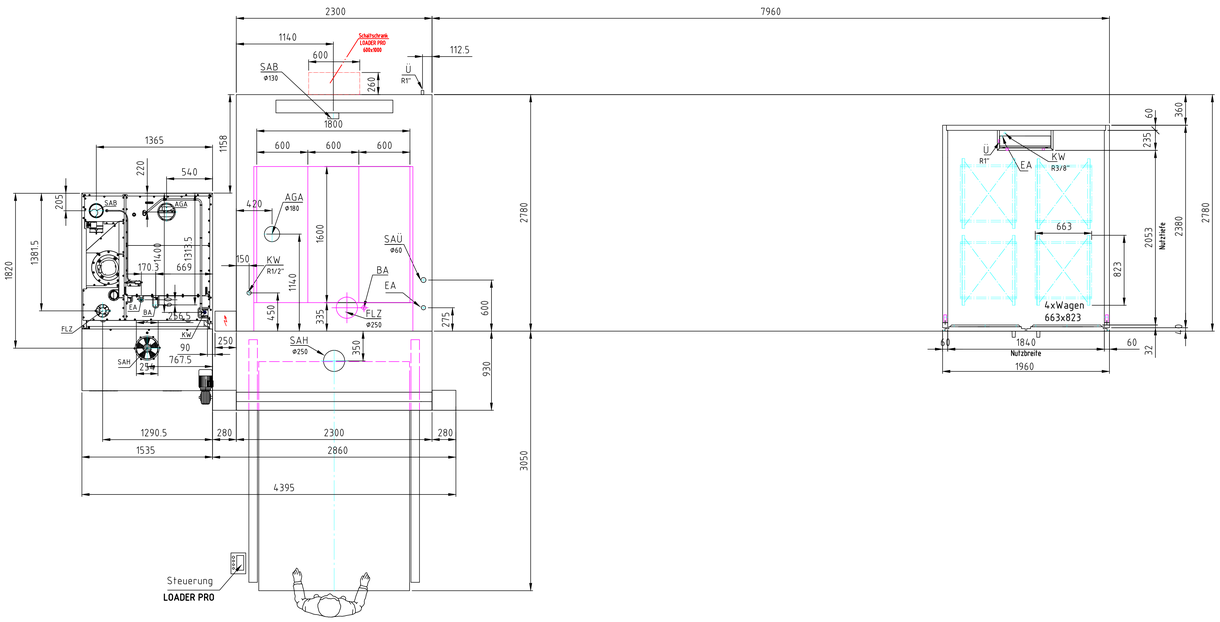

LOADER PRO E (1800mm x 1600mm)

AEROMAT 2.16 (1960mm)

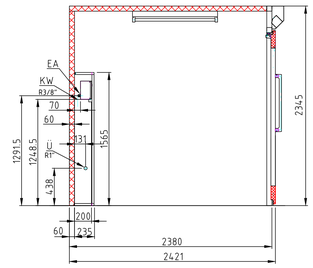

Klimastandgerät

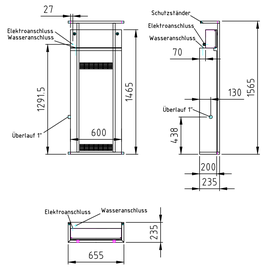

Fundamentplan

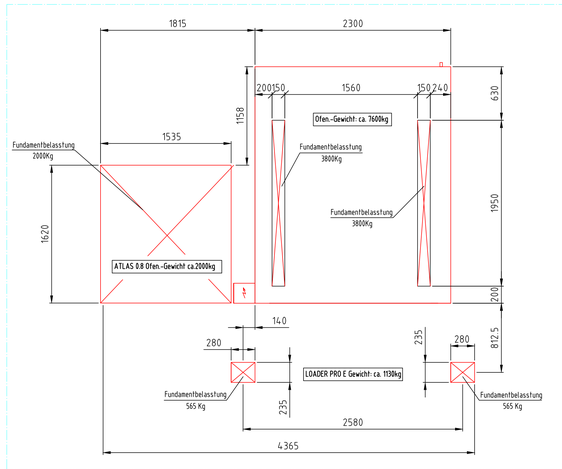

AEROMAT 2.16 (1960mm)

EA Elektroanschluß
KW Kaltwasseranschluß
Ü Überlauf

Klimastandgerät

Technische Daten:

Spannung: 400 V / 50 Hz
Steuerspannung: 230 V / 24 V für Hygrostat
Anschlußwert: 6 kW
Bauseitige Absicherung: 16 A

ATLAS 0.8

Legende:

AGA = Abgasabzug Ø180, 10Pa - 15Pa (0,10mbar - 0,15mbar)
SAH = Schwadenabzug Haube Ø250
SAB = Schwadenabzug Ø150, 5 Pa (0,05mbar)
FLZ = Frischluftzufuhr Ø150
KW = Kaltwasserzuleitung 1/2", 2,0 bar Fließdruck
BA = Brenneranschluss (Öl oder Gas)
EA = Elektroanschluss

LOADER PRO E (1800mm x 1600mm)

Anschlußwerte:
LOADER PRO: = 1,3 kW
400V/3Ph/N/PE/50Hz
5 poliger 16 A, CEE - Stecker

COLUMBUS EO 616/173 TH COMFORT ICT (205mm)

Legende:

AGA	Abgasabzug
SAB	Schwadenabzug Backraum
SAH	Schwadenabzug Haube
SAÜ	Schwadenabzug Überdruckventil
FLZ	Frischluftzufuhr Brenner
KW	Kaltwasseranschluß
EA	Elektroanschluß
BA	Brenneranschluß
Ü	Überlauf

technische Änderungen vorbehalten

ACHTUNG!
Referenzpunkt
Ofenfront Messpunkt Griffseite

WACHTEL	SCHUTZVERMERK NACH ISO 16016 BEACHTEN	Schweißgüte DIN EN ISO 5817	Allgemein-toleranz DIN ISO 2768-m	Gewicht: kg	
Wachtel GmbH Hans-Sachs-Str. 2-4, D-44721 Hilden Tel.: 02103/49060, Fax: 02103/49060	Abmessung bzw. Rohtel-Nr.:	Werkstoff:	DIN/ISO/EN	Maßstab: 1:25 ( )	
Bearb.: 13.07.2020 mspannagel	Serie:	Typ:		Format:	
Gepr.:				Teilverwendung:	
Datum / Name	Baugruppe/Kunde:			Projekt-Nr.:	
Ersatz für:	Backhaus Dries + LOADER PRO E (1800mm x 1600mm)			Kom.-Nr.:	
Ers. durch:				Klass.-Nr.:	
Zeichnungstyp: Aufstellungsplan	Bezeichnung: COLUMBUS EO 616/173 TH COMFORT ICT 205mm ATLAS 0.8 (Türanschlag rechts)			Artikel-Nr.:	
Datum: Plot am				Blatt: 1 von 1	
				Zeichnungsnummer: 0041057	Index: —